

 **ELITE**[®]
ÇELİK KAPI
"Doğru Kapıdasınız"



“Mutluluk
Güven
gerektirir”

“Doğru kapıdasınız”

Happiness requires confidence
“You are in right door”

insan hayatının giderek değerini katbettiği ve hırsızlık gibi tatsız olayların sıklıkla yaşandığı günümüzde insana hak ettiği önemi vermek ve özlediği güveni sağlamak için çıktık yolculuğumuza. 1998 yılında Ostim Sanayi Bölgesinde temellerini attığımız kuruluşumuz bugün 4000 m2 kapalı alan ve 3000 m2 açık alan üzerine kurulu üretim tesislerimizde çalışmalarına devam ediyor.

Evimizin dış dünyaya açılan ilk noktası olan kapılarımız, bu özelliğinin yanı sıra bizleri dış tehlikelerden koruyan ilk güvenlik mekanizmamızdır. Bu yüzden ELITE ÇELİK KAPI olarak kapı üretimimizde güveni her şeyin ötesinde tutuyor ve kendimize çıkış noktası olarak alıyoruz. Siz değerli müşterilerimize daha iyi hizmet verebilmek amacıyla kendimizi sürekli yenilemeyi, sizler için doğru, uygun ve sağlıklı çözümler üretebilmek için araştırmacı ve seçici olmayı kendimize ilke olarak aldık ve bu ilke doğrultusunda tüm gücümüzle çalışmaya devam ediyoruz.

Güven, kalite ve estetiğin bir arada bulunduğu kapılarımız, müşterilerimiz için evrensel kalite standartlarında üretiliyor ve showroomlarımızda beğenilerine sunuluyor. Üstün kaliteye sahip ithal kaplama yüzeyleri ve titiz cila uygulamaları ile müşterilerimiz estetikle ergonomiyi bir arada bulabiliyor.

ELITE ÇELİK KAPI'da kapılar amaçlarına göre gruplara ayrılmaktadır. Daire ve işyerleri için üretilen kapılarımız kendi içlerinde modellerine ve fonksiyonlarına göre 6 gruba ayrılmakta OTTIMO, RICCO INOX, PREGO ve SOLIDO ürün grupları sınırsız sayıda renk alternatifleri ve model seçenekleri ile evlerinizin ve iş yerlerinizin girişlerini güvenle süslemektedir. Bunun yanı sıra, LUSSO ürün gruplarındaki kapılar villa kapılarını içermekte ve CALDO ürün grubu ise yangın kapılarımızı ihtiva etmektedir.

Alternatif kapı seçenekleri ile sizlere kalite ve estetiği bir arada sunan ELITE ÇELİK KAPI sizleri güven dolu yarınlara davet ediyor...

about us

We have set out on our journey to restore the significance of human in today's world where human life is increasingly losing its value, and undesirable circumstances such as burglary take place frequently. Having been founded in Ostim Industrial Site in 1998, our company continues its operation in our premises established on an indoor area of 4000 m2 and outdoor area of 3000 mg.

In addition to their status as the portals to the outer world in our homes, doors represent the first security mechanism that protects us from external hazards. For this reason, as ELITE STEEL DOORS, we put confidence above everything in manufacturing doors, and take it as our starting point. We consider it our principle to act in an investigative and choosy to provide you with accurate, suitable and healthy solutions, and we continue to do our best in line with this principle.

Bringing reliability, quality and aesthetics together, our doors are manufactured in universal quality standards for our customers, and presented for their appreciation in our showrooms. Import coating surfaces and with superior quality as well as rigorous polishing applications provide our customers with aesthetics and ergonomics.

In ELITE STEEL DOORS, doors are categorized according to their purpose of use. Our doors manufactured for apartments and workplaces are in 6 categories according to their models and functionalities.

With countless color and model alternatives, the product ranges of OTTIMO, RICCO INOX, PREGO and SOLIDO decorate the entrance of your house and workplace. In addition the doors in the product group LUSSO include the doors for villas, and CALDO product group comprise our fire doors.

Offering quality and aesthetics together with its alternative range of doors, ELITE STEEL DOORS invites you to a safe future...

Ottimo Serisi;
Güven, Kalite ve Estetik
duygularını üzerinde
barındırıyor.

Ottimo Series;
Trust, Quality and Aesthetic
sense keeping in.

O
T
T
I
M
O



Siz Hayal Edin
Biz Tasarlayalım
Hayalinizdeki kapıyı birlikte tasarlayalım

Ottimo Serisi;
Güven, Kalite ve Estetik
duygularını üzerinde
barındırıyor.

Ottimo Series;
Trust, Quality and Aesthetic
sense keeping in.

O
T
T
I
M
O

STANDART AKSESUARLAR

1. Kilit Sistemi
Monoblok Sistem Kilit
2. Özel Çekme Kol
Satine veya Prinç
3. Tak Tak
Satine veya Prinç
4. Rozetli Kol
Satine veya Prinç
5. Dürbün
Satine veya Prinç
6. Gizli Emniyet Kelepçesi
Satine veya Prinç
7. İsimlik ve Numaralık
Satine veya Prinç
8. Tek Yüz Kabartma Mobilya Kaplama
9. İç - Dış Kasa Mobilya Giydirme

İSTEĞE BAĞLI AKSESUARLAR

1. Çift Yüz Kabartma Mobilya Kaplama
2. Geniş Açılı Özel Panoramik Dürbün
3. Tokmak
Satine veya Prinç
4. 14'lü Multi Sistem Kilit
5. Kameralı Dürbün
6. Alarm

TEKNİK ÖZELLİKLERİ

1. Kanat Kalınlığı
90 mm
2. Kasa Sac Kalınlığı
2 mm DKP
3. Kanat Sac Kalınlığı,
1,5 mm DKP
4. Mentеше Koruma
3 Adet 22'lik Çelik Mentеше
5. Kanat İçi Koruma Sacı
Trapez Sacı
6. Emniyet Pimi
3 Adet
7. Kanat İçi Ses ve Isı Yalıtımı
80 mm Cam Yünü

STANDARD ACCESSORIES

1. Locking System
Monoblock Locking System
2. Special Drawing Handle
Satin or Brass
3. Knocker
Satin or Brass
4. Interior Handle
Satin or Brass
5. Optic Vision Viewer
Satin or Brass
6. Security Latch
Satin or Brass
7. Steel Sticker For Title and Number
Satin or Brass
8. One Face Wooden Embossed Furniture
9. Furniture Cover On Door Frame
(Inside-Outside)

OPTIONAL ACCESSORIES

1. Embossed Furniture On Both Faces
2. Special Wide Panoramic Viewer
3. Handle
Satin or Brass
4. Multi System 14-Point Lock
5. Camera Binoculars
6. Alarm

TECHNICAL PROPERTIES

1. Wing Thickness
90 mm
2. Door Frame Sheet Thickness
2 mm DKP
3. Wing Sheet Thickness
1.5 mm DKP
4. Hinge Isolation
3 Unit 22 Steel Hinge
5. Inside Wing Protection Sheet Iron
Trapeze Sheet
6. Security Pin
3 Units
7. Inside Wing Noise & Heat Insulation
80 mm Glass Wool

OTM-122



OTM-123

ONITTO



OTM-124



OTTIMO

OTM-125



OTM-126





OTM-128



OTTIMO

OTM-129



OTM-130



ORTIIMO

İç görünüm

Inside view



Ricco Serisi;
Sağlamlığın yanı sıra tasarımı
ön plana çıkarıyor.

Ricco Series;
As well as solidity the design
makes highlighting.



Siz Hayal Edin
Biz Tasarlayalım
Hayalinizdeki kapıyı birlikte tasarlayalım

**RICCO
İNİZ**

Ricco Inox Serisi;
Sağlamlığın yanı sıra tasarımı
ön plana çıkarıyor.

Ricco Inox Series;
As well as solidity the design
makes highlighting.

R
I
C
C
O
I
N
O
X

STANDART AKSESUARLAR

1. Kilit Sistemi
Monoblok Sistem Kilit
2. Kanat Çevresinde Komple
Alüminyum giydirme
3. Kanat Cam veya Highgloss MDF
4. Özel Çekme Kol
Satine veya Prinç
5. Çelik Zırlı Barel Koruyucu
Satine veya Prinç
6. Tak Tak
Satine veya Prinç
7. Rozetli Kol
Satine veya Prinç
8. Dürbün
Satine veya Prinç
9. Gizli Emniyet Kelepçesi
Satine veya Prinç
10. İsimlik ve Numaralık
Satine veya Prinç

İSTEĞE BAĞLI AKSESUARLAR

1. Komple Cam Giydirme
2. Geniş Açılı Özel Panoramik Dürbün
3. Tokmak
Satine veya Prinç
4. 14'lü Multi Sistem Kilit,
5. Kameralı Dürbün
6. Alarm

TEKNİK ÖZELLİKLERİ

1. Kanat Kalınlığı
90 mm
2. Kasa Sac Kalınlığı
2 mm DKP
3. Kanat Sac Kalınlığı,
1,5 mm DKP
4. Mentşe Koruma
3 Adet 22'lik Çelik Mentşe
5. Kanat İçi Koruma Sacı
Trapez Sacı
6. Emniyet Pimi
3 Adet
7. Kanat İçi Ses ve Isı Yalıtımı
80 mm Cam Yünü

STANDARD ACCESSORIES

1. Locking System
Monoblock Locking System
2. Full Aluminum Coating of Wings
3. Wing Glass or High-gloss MDF
4. Special Drawing Handle
Satin or Brass
5. Steel Protection Cap For Cylinder
Satin or Brass
6. Knocker
Satin or Brass
7. Interior Handle
Satin or Brass
8. Optic Vision Viewer
Satin or Brass
9. Security Latch
Satin or Brass
10. Steel Sticker For Title and Number
Satin or Brass

OPTIONAL ACCESSORIES

1. Full Glass Coating
2. Special Wide Panoramic Viewer
3. Handle
Satin or Brass
4. Multi System 14-Point Lock
5. Camera Binoculars
6. Alarm

TECHNICAL PROPERTIES

1. Wing Thickness
90 mm
2. Door Frame Sheet Thickness
2 mm DKP
3. Wing Sheet Thickness
1.5 mm DKP
4. Hinge Isolation
3 Unit 22 Steel Hinge
5. Inside Wing Protection Sheet Iron
Trapeze Sheet
6. Security Pin
3 Units
7. Inside Wing Noise & Heat Insulation
80 mm Glass Wool

RIC-222



RIC-223

Ricco INOX



RIC-224



RIC-225

Ricco INOX



RIC-226



RIC-227



Ricco INOX

RIC-228



RIC-229

Ricco INOX



RIC-230




RIC-231



Ricco INOX

RIC-232



RIC-233

Ricco INOX



RIC-234



Ricco INOX

RIC-235



RIC-236



RIC-237

Ricco INOX



RIC-238



Riccoco INOX

RIC-239

*Private
Design*



Ricco INOX




RIC-240

*Private
Design*



Elite Çelik Kapı'nın
yeni serisi Prego ile
ahşap ve metal uyum içinde
kullanılıyor.

Elite Steel Door's
New series Prego is being used
in harmony with the
wood and metal.



STANDART AKSESUARLAR

1. Kilit Sistemi
2. Çelik Zırlı Barel Koruyucu
3. Özel Çekme Kol
4. Tak Tak
5. Rozetli Kol
6. Dürbün
7. Gizli Emniyet Kelepçesi
8. İsimlik ve Numaralık

İSTEĞE BAĞLI AKSESUARLAR

1. Geniş Açılı Özel Panoramik Dürbün
2. Tokmak
Satine veya Prinç
3. 14'lü Multi Sistem Kilit

TEKNİK ÖZELLİKLERİ

1. Kanat Kalınlığı
80 mm
2. Kasa Sac Kalınlığı
2 mm DKP
3. Kanat Sac Kalınlığı,
1,5 mm DKP
4. Mentşe Koruma
3 Adet 22'lik Çelik Mentşe
5. Kanat İçi Koruma Sacı
Trapez Sacı
6. Emniyet Pimi
3 Adet
7. Kanat İçi Ses ve Isı Yalıtımı
70 mm Cam Yünü

STANDARD ACCESSORIES

1. Locking System
2. Steel Protection Cap For Cylinder
3. Special Drawing Handle
4. Knocker
5. Interior Handle
6. Optic Vision Viewer
7. Security Latch
8. Steel Sticker For Title and Number

OPTIONAL ACCESSORIES

1. Embossed Furniture On Both Faces
2. Special Wide Panoramic Viewer
3. Handle
Satin or Brass
4. Multi System 14-Point Lock

TECHNICAL PROPERTIES

1. Wing Thickness
80 mm
2. Door Frame Sheet Thickness
2 mm DKP
3. Wing Sheet Thickness
1.5 mm DKP
4. Hinge Isolation
3 Unit 22 Steel Hinge
5. Inside Wing Protection Sheet Iron
Trapeze Sheet
6. Security Pin
3 Units
7. Inside Wing Noise & Heat Insulation
80 mm Glass Wool



Siz Hayal Edin
Biz Tasarlayalım
Hayalinizdeki kapıyı birlikte tasarlayalım

OFİS



PRG-801



PRG-802



PRG-803



PRG-804

PRG-805





PRG-806



PRG-807



PRG-808



PRG-809

PRG-810





PRG-811




PRG-812



PRG-813



PRG-814





PRG-816



PRG-817




PRG-818



PRG-819

PRG-820





PRG-821



PRG-822



PRG-823



PRG-824

PRG-825





PRG-826



PRG-827



PRG-828



PRG-829

PRG-830





PRG-831



PRG-832



PRG-833



PRG-834

PRG-835





PRG-836



PRG-837




PRG-838




PRG-839

PRG-840





PRG-841



PRG-842



PRG-843



PRG-844

PRG-845





PRG-846



PRG-847




PRG-848



PRG-849

PRG-850





PRG-851



PRG-852



PRG-853



PRG-854

PRG-855





PRG-856



PRG-857



PRG-858



PRG-859

PRG-860





PRG-861



PRG-862



PRG-863



PRG-864

PRG-865





PRG-867



PRG-868



PRG-869



PRG-870

PRG-871



PRG-872

PREGO




İç görünüm

Inside view





A photograph of a man and a young boy. The man is on the left, wearing a dark grey t-shirt, and has his hand on the boy's shoulder. The boy is in the foreground, wearing a striped shirt, and is smiling. The background is bright and out of focus.

Solido Serisi;
Kalitenin ekonomi ile
buluştuđu noktayı yansıtır.

Solido Series;
Reflect quality economy are
coming together
in a point.

SOLIDO
SERIES

Solido Serisi;
Kalitenin ekonomi ile
buluştuğu noktayı yansıtır.

Solido Series;
Reflect quality economy are
coming together
in a point.

S
O
L
I
D
O

STANDART AKSESUARLAR

1. Kilit Sistemi
3 Turlu Monoblok Kancalı Kilit
2. Tokmak
Satine veya Prinç
3. Tak Tak
Satine veya Prinç
4. Kumru Kol
Satine veya Prinç
5. Dürbün
Satine veya Prinç
6. 10 mm MDF üzeri Oyma

İSTEĞE BAĞLI AKSESUARLAR

2. Geniş Açılı Özel Panoramik Dürbün
3. Çekme Kol
Satine veya Prinç
4. Monoblok ve 14'lü Multi Sistem Kilit

TEKNİK ÖZELLİKLERİ

1. Kanat Kalınlığı
52 mm - 65 mm Değişken
2. Kasa Sac Kalınlığı
1,5 mm DKP
3. Kanat Sac Kalınlığı,
1,2 mm DKP
4. Mentşe Koruma
3 Adet 22'lik Çelik Mentşe
5. Kanat İçi Koruma Sacı
3 Adet U Kuşak
6. Emniyet Pimi
3 Adet
7. Kanat İçi Ses ve Isı Yalıtımı
Strafor
8. Elektrostatik Toz Boyama
220°C Fırın Boya

STANDARD ACCESSORIES

1. Locking System
Triple Twisterd Monobloc Hook Lock
2. Knocker
Satin or Brass
3. Handle
Satin or Brass
4. Dove Handle
Satin or Brass
5. Optic Vision Viewer
Satin or Brass
6. 10 mm MDF Painting

OPTIONAL ACCESSORIES

1. Sipecial Wide Panoramic Viewer
2. Drawing Handle
Satin or Brass
3. Multi System 14-Point Lock

TECHNICAL PROPERTIES

1. Wing Thickness
52 mm - 65 mm Changeable
2. Door Frame Sheet Thickness
1,5 mm DKP
3. Wing Sheet Thickness
1.2 mm DKP
4. Hinge Isolation
3 Unit 22 Steel Hinge
5. Inside Wing Protection Sheet Iron
3 Unit U Best
6. Security Pin
3 Units
7. Inside Wing Noise & Heat Insulation
Strafor
8. Electrostatical Powder Paint
220°C Oven Paint

SLD-461





SLD-462



SLD-463



SLD-464



SLD-465



SLD-467



SLD-468



SLD-469



SLD-470



SLD-471



SLD-472



SLD-473



SLD-474





Lusso Serisi ile villalarınız
güven ve estetikle buluşuyor

With Lusso Series villas
to meet safety and aesthetics

LUSO



LS-556





Caldo Serisi;
Aleve karşı mukavemeti
yüksek kapılar ile tam
koruma sağlıyor.

Caldo Series;
high resistance against fire doors are
provided with full protection.

CALDO



Caldo Serisi;
Aleve karşı mukavemeti
yüksek kapılar ile
tam koruma sağlar.

Caldo Series;
High resistance against fire doors are
provided with full protection.

CALDO

STANDART AKSESUARLAR

1. Kapının kendiliğinden kapanmasını sağlayan yaylı menteşe
2. Panik bar kol sistemi
3. Kanat içi açma kolu
4. Duman önleyici conta

TEKNİK ÖZELLİKLERİ

1. Kanat Kalınlığı
52 mm
2. Kasa Sac Kalınlığı
1,5 mm DKP
3. Kanat Sac Kalınlığı,
1,2 mm DKP
4. Menteşe Koruma
3 Adet 22'lik Çelik Menteşe
5. Kanat İçi Koruma Sacı
3 Adet U Kuşak
6. Elektrostatik Yanmaz Boyama
7. Kanat içerisinde yanmaz taş yünü

STANDARD ACCESSORIES

1. Spring-loaded hinge allows the door opening by itself
2. Panic bar handle system
3. Release lever inside the wing
4. Smoke proof gasket

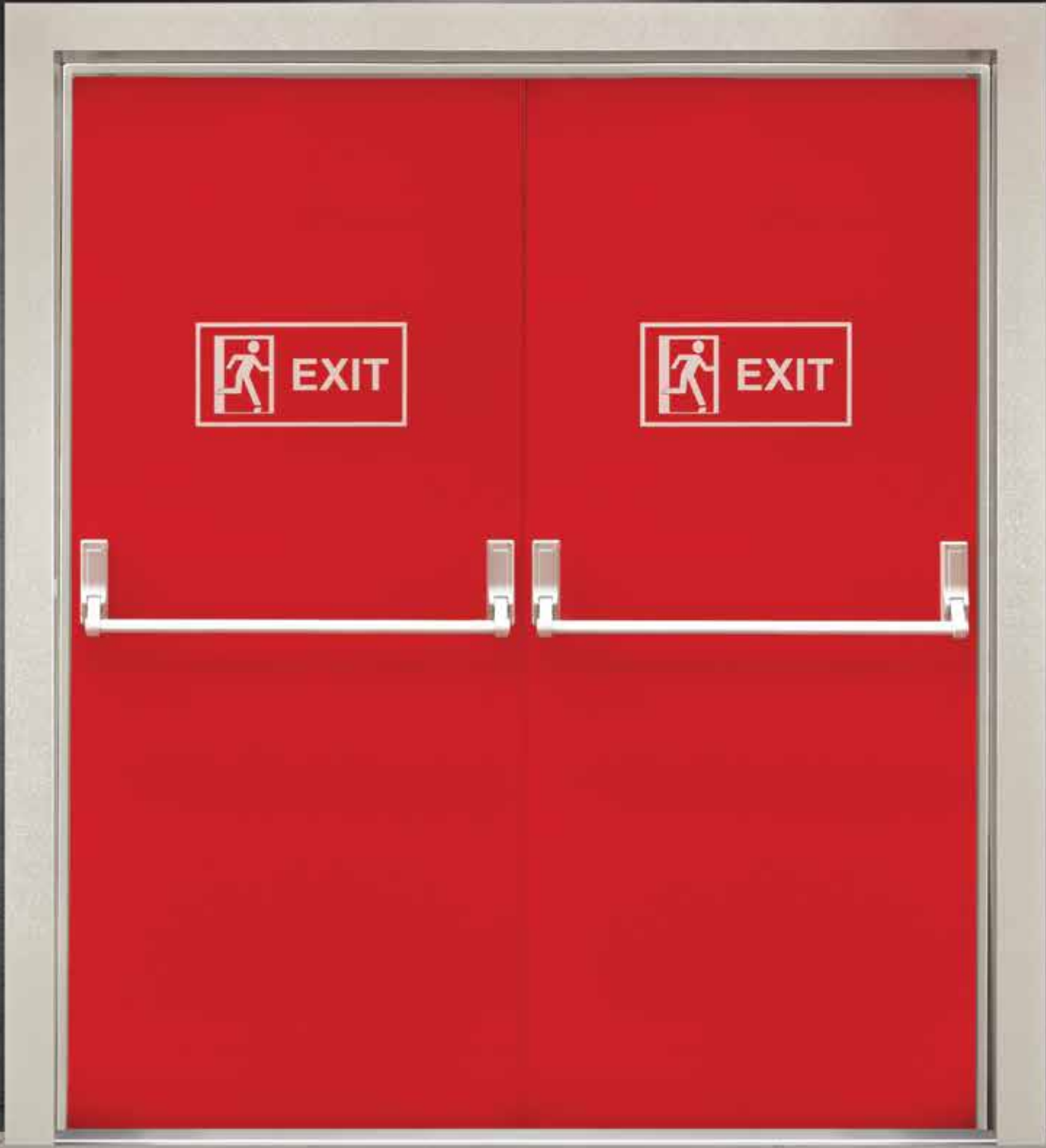
TECHNICAL PROPERTIES

1. Wing Thickness
45 mm - 52 mm - 65 mm Changeable
2. Door Frame Sheet Thickness
1,5 mm DKP
3. Wing Sheet Thickness
1.5 mm DKP
4. Hinge Isolation
3 Unit 22 Steel Hinge
5. Inside Wing Protection Sheet Iron
3 Unit U Best
6. Electrostatic Fireproof Paint
7. Fireproof rock wool in the wing



CLD-641






CLD-643



CLD-644









 **ELITE**[®]
ÇELİK KAPI
"Doğru Kapıdasınız"





Fabrika / Factory

Org. San. Bölğ. Ahi Evran Mah. 181. Sk. No: 20 Sincan / ANKARA
Tel: 0.312 270 09 41 - 42 (pbx) Faks: 0.312 270 08 68

Showroomlar / Showrooms

Bağlar Cad. No: 179/A-B S.Bağları / ANKARA
Tel: 0.312 447 50 97 - 447 53 70 Faks: 0.312 437 65 78

Dikmen Cad. No:141/A Dikmen / ANKARA
Tel&Faks: 0.312 481 95 97

Türküzü Mah. 428. Cad. No: 2 Mamak / ANKARA
Tel&Faks: 0312 365 46 36

E-posta - bilgi@elitecelikkapi.com.tr

www.elitecelikkapi.com.tr

